



ТЕРРИТОРИАЛЬНЫЙ ОРГАН ФЕДЕРАЛЬНОЙ СЛУЖБЫ
ГОСУДАРСТВЕННОЙ СТАТИСТИКИ ПО ОРЕНБУРГСКОЙ ОБЛАСТИ

Посевные площади под урожаем 2022 года



2022 год



Территориальный орган Федеральной
службы государственной статистики по
Оренбургской области

Посевные площади под урожаем 2022 года

2022 год

- 01 Вся посевная площадь по категориям хозяйств
- 02 Посевные площади сельскохозяйственных культур в хозяйствах всех категорий
- 03 Структура посевных площадей по категориям хозяйств





ВСЯ ПОСЕВНАЯ ПЛОЩАДЬ ПО КАТЕГОРИЯМ ХОЗЯЙСТВ

2022 г. в % к 2021 г.

тысяч гектаров



Хозяйства всех категорий

101,9%



Сельскохозяйственные организации

100,3%



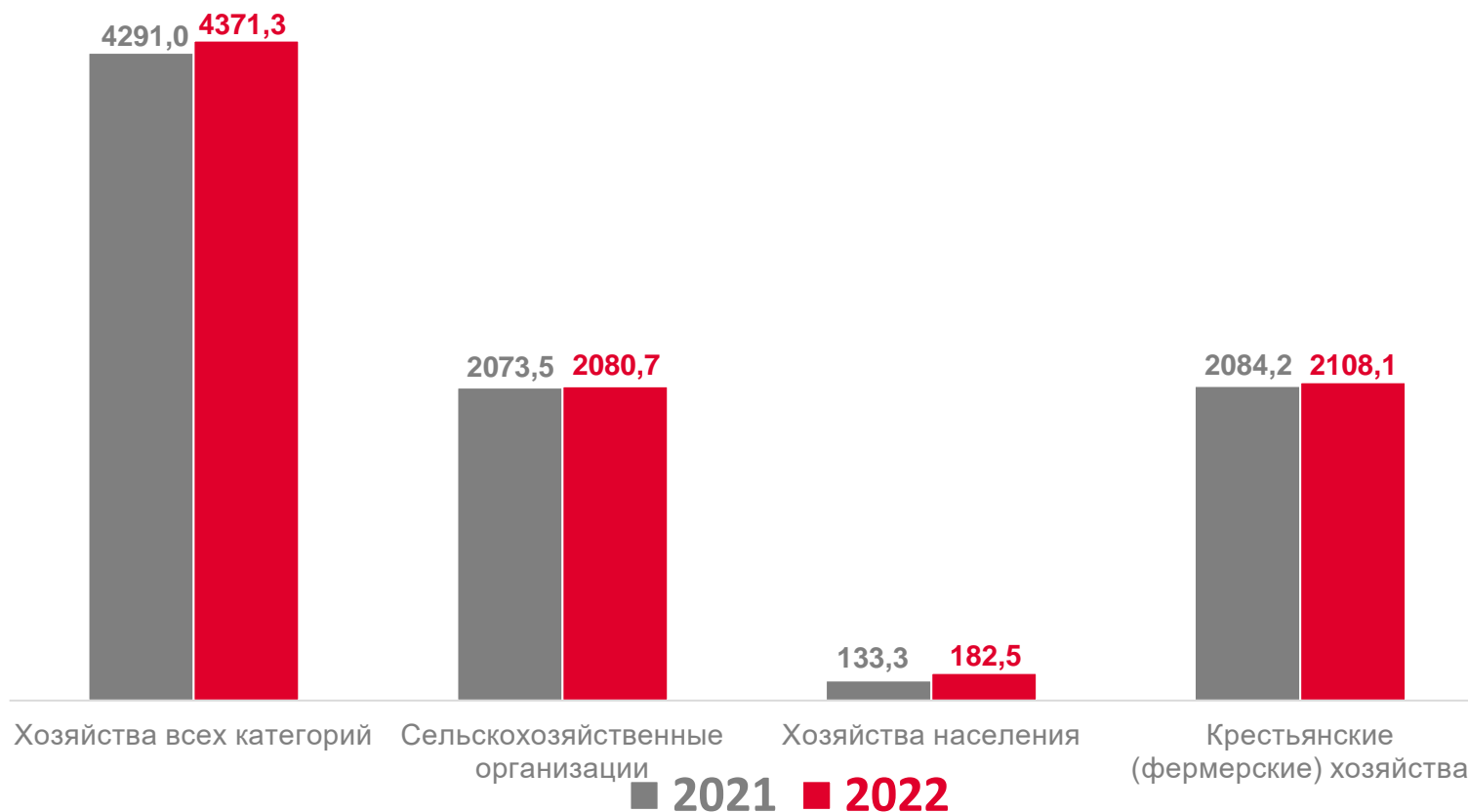
Хозяйства населения

136,9%



Крестьянские (фермерские) хозяйства

101,1%





ПОСЕВНЫЕ ПЛОЩАДИ СЕЛЬСКОХОЗЯЙСТВЕННЫХ КУЛЬТУР В ХОЗЯЙСТВАХ ВСЕХ КАТЕГОРИЙ

2022 год, тысяч гектаров

2022 г. в % к 2021 г.



Зерновые и зернобобовые культуры

2392,1

92,3% ▼



Технические культуры

1454,8

125,1% ▲



Картофель и
овощебахчевые культуры

44,2

83,9% ▼



Кормовые культуры

480,2

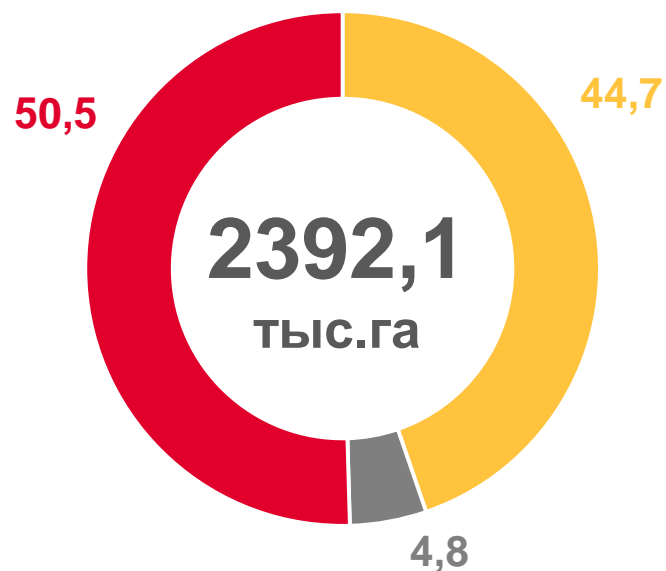
99,5% ▼



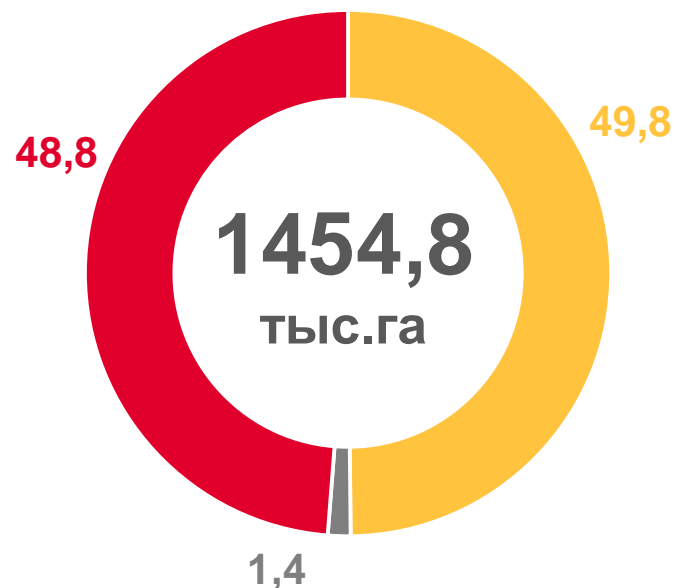
СТРУКТУРА ПОСЕВНЫХ ПЛОЩАДЕЙ ПО КАТЕГОРИЯМ ХОЗЯЙСТВ

2022 год, в % к итогу

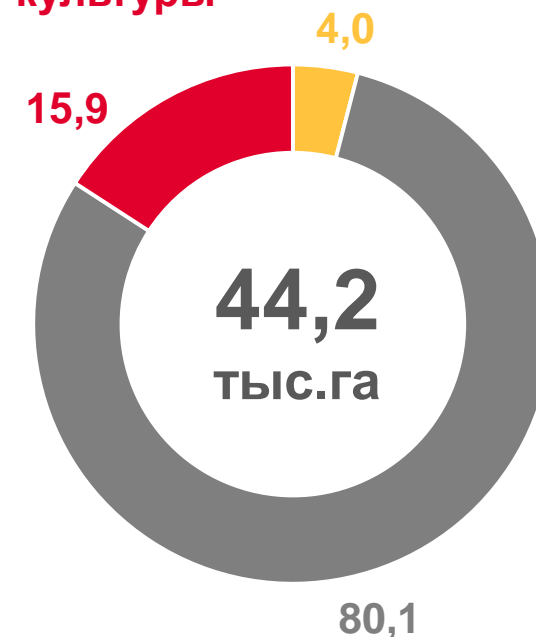
Зерновые и зернобобовые культуры



Технические культуры



Картофель и овощебахчевые культуры



Сельскохозяйственные организации



Хозяйства населения



Крестьянские (фермерские) хозяйства

